



nós FAZEMOS O TESTE

2025
Relatório

**SEMANA
INTERNACIONAL
DO TESTE
17-23 NOV. 2025**

ADPP GB: Hati Mapingu, Amárnio Lopes, Alfa Djalo, Giulia Tesauro e Aurora Pettineo
ASPF/Associação Vida: António Amado Vaz, Ruyvo Infante, Ludmila Monteiro e Celso Fernandes
Coalition PLUS: Vincent Leclercq, Magui DIOH e Emmanuel Cook
ENDA Santé GB: Kátia Barreto e Edugenia Diouf
FOAESP: Rodrigo Pinheiro e Jhony Michael
GAT: Rosa Freitas, Teresa Mota e Filipa Gomes
ISPUP: João Lana e Paula Meireles
MATRAM: Lina castigo, César Mufanequiço e Matilde Nhampule
Mwenho: Rosa Pedro e Joaquina Cabama
RENAP+ GB: Maria de Fátima Machado
VERDEFAM: Elizabeth Xavier e Leida Moniz



Segue-nos em coalitionplus.org | gatportugal.org

DADOS GERAIS

7

**17-23
novembro
2025**

DIAS

7

PAÍSES

3

CONTINENTES

17

**ASSOCIAÇÕES
PARTICIPANTES**



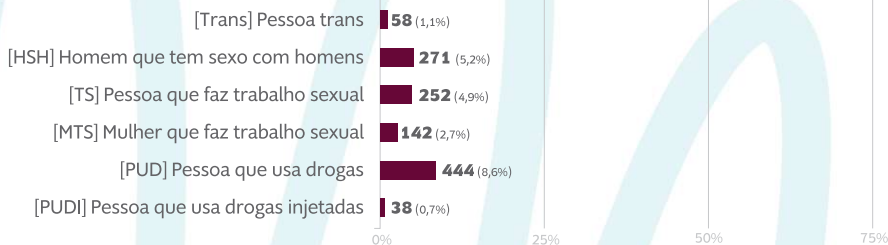
5 179

SESSÕES DE RASTREIOS

14 826

NÚMERO DE TESTES REALIZADOS

PESSOAS QUE REPORTARAM PERTENCER A UM OU MAIS GRUPOS-CHAVE



MOTIVO PARA FAZER O TESTE

	Angola	Brasil	Cabo Verde	Guiné Bissau	Moçambique	Portugal	S. Tomé e Príncipe
Associado a sintomas	71 (9,1%)	183 (54,8%)	0 (0,0%)	38 (2,9%)	102 (24,6%)	49 (3,3%)	2 (0,3%)
Associado a situação de risco	136 (17,3%)	17 (5,1%)	1 (0,4%)	159 (12,3%)	89 (21,4%)	189 (12,7%)	8 (1,3%)
Não associado a risco	557 (71,0%)	134 (40,1%)	240 (99,6%)	1082 (83,6%)	219 (52,8%)	1223 (82,4%)	606 (96,8%)
Não responde	20 (2,6%)	0 (0,0%)	0 (0,0%)	16 (1,2%)	5 (1,2%)	23 (1,5%)	10 (1,6%)

[Associado a sintomas] sente-se doente.

[Associado a situação de risco] para ter acesso a tratamento, não usou preservativo, acidente com preservativo (rompeu/ficou dentro), o preservativo foi retirado sem consentimento, teve sexo com uma pessoa diagnosticada com uma IST, está numa relação com uma pessoa que vive com VIH, partilhou material para consumo de drogas injetadas, partilhou material para consumo de drogas inaladas/fumadas, exposição de risco no trabalho, partilhou material cortante.

[Não associado a risco] teste rotina, para ter acesso a PrEP, quer deixar de usar preservativo, a pedido do parceiro, para saber o estado de saúde, está a planear gravidez, está numa nova relação.

ANGOLA

Luanda

Áreas de intervenção
em rastreio comunitário

784 TOTAL
DE ATENDIMENTOS

IDENTIDADE DE GÉNERO

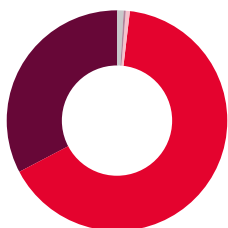
256 (32,7%) Homem cis

513 (65,4%) Mulher cis

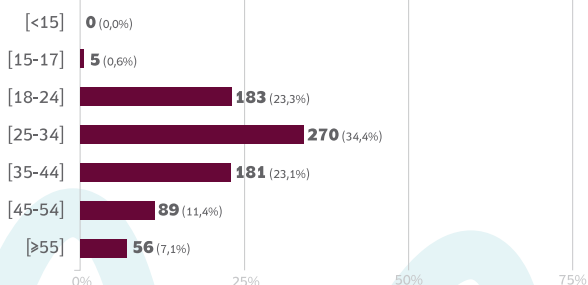
5 (0,6%) Pessoa trans

2 (0,3%) Outra

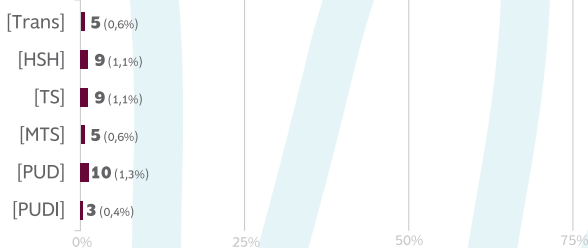
8 (1,0%) Sem informação



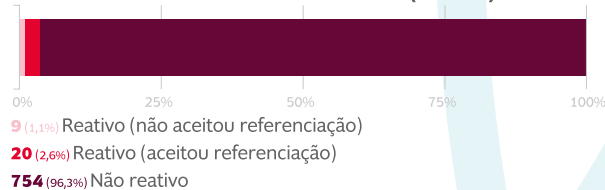
FAIXA ETÁRIA DAS PESSOAS ATENDIDAS



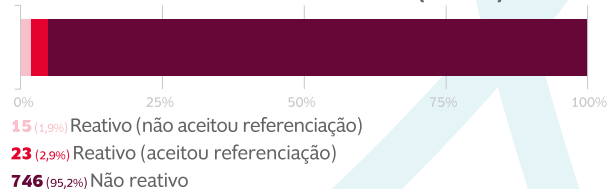
PROPORÇÃO DE PESSOAS QUE REPORTARAM PERTENCER A UM OU MAIS GRUPOS-CHAVE



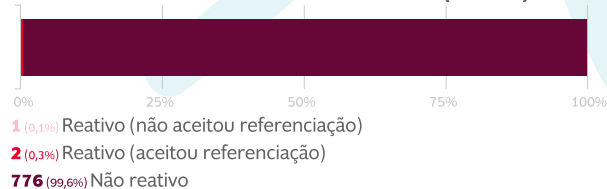
VIH - RESULTADOS DO RASTREIO (n=783)



VHB - RESULTADOS DO RASTREIO (n=784)



SÍFILIS - RESULTADOS DO RASTREIO (n=779)



BRASIL

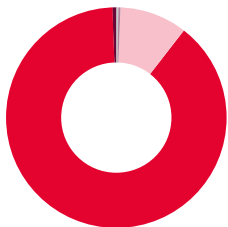
São Paulo

Áreas de intervenção
em rastreamento comunitário

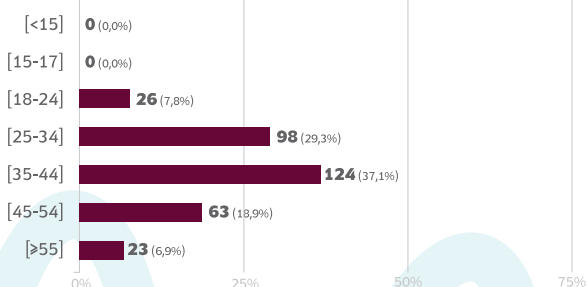
334 TOTAL
DE ATENDIMENTOS

IDENTIDADE DE GÊNERO

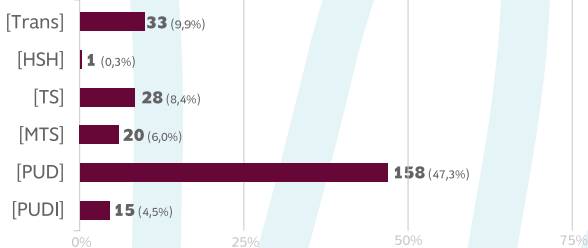
2 (0,6%) Homem cis
297 (88,9%) Mulher cis
33 (9,9%) Pessoa trans
1 (0,3%) Outra
1 (0,3%) Sem informação



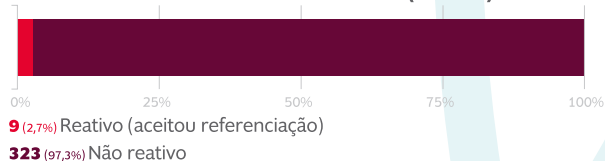
FAIXA ETÁRIA DAS PESSOAS ATENDIDAS



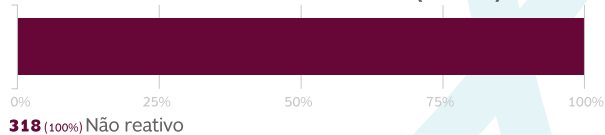
PROPORÇÃO DE PESSOAS QUE REPORTARAM PERTENCER A UM OU MAIS GRUPOS-CHAVE




VIH - RESULTADOS DO RASTREIO (n=332)



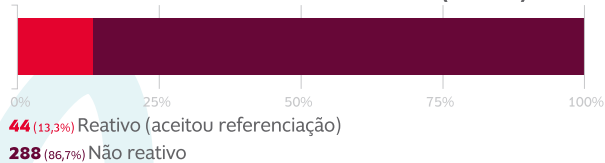
VHB - RESULTADOS DO RASTREIO (n=318)



VHC - RESULTADOS DO RASTREIO (n=334)



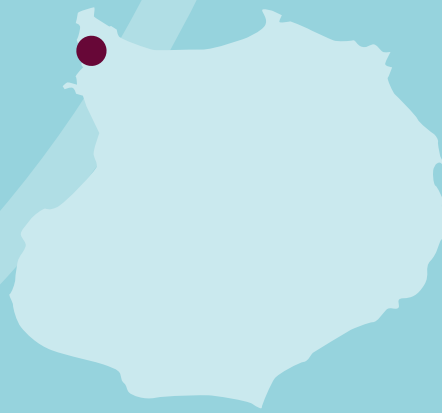
SÍFILIS - RESULTADOS DO RASTREIO (n=332)



CABO-VERDE

Boa Vista

Áreas de intervenção
em rastreio comunitário



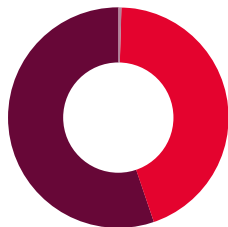
241 TOTAL
DE ATENDIMENTOS

IDENTIDADE DE GÉNERO

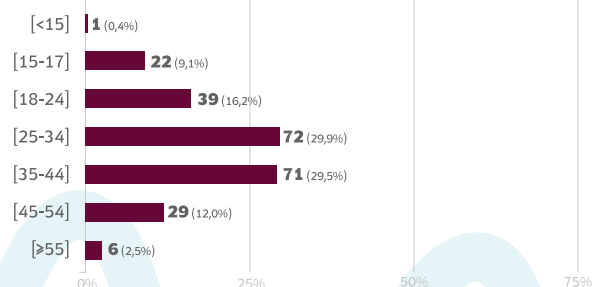
133 (55,2%) Homem cis

107 (44,4%) Mulher cis

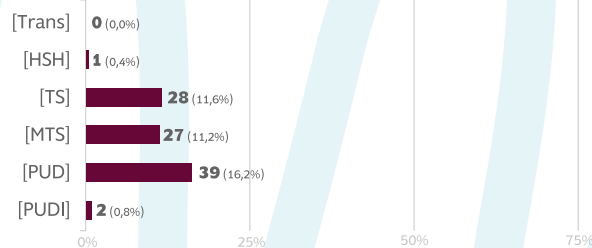
1 (0,4%) Outra




FAIXA ETÁRIA DAS PESSOAS ATENDIDAS




PROPORÇÃO DE PESSOAS QUE REPORTARAM PERTENCER A UM OU MAIS GRUPOS-CHAVE



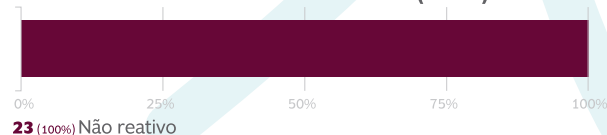
VIH - RESULTADOS DO RASTREIO (n=240)



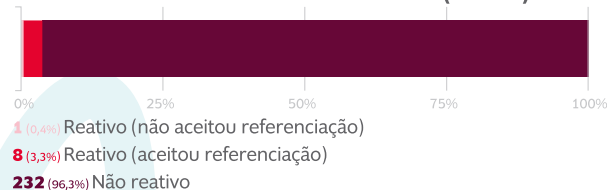
VHB - RESULTADOS DO RASTREIO (n=87)



VHC - RESULTADOS DO RASTREIO (n=23)



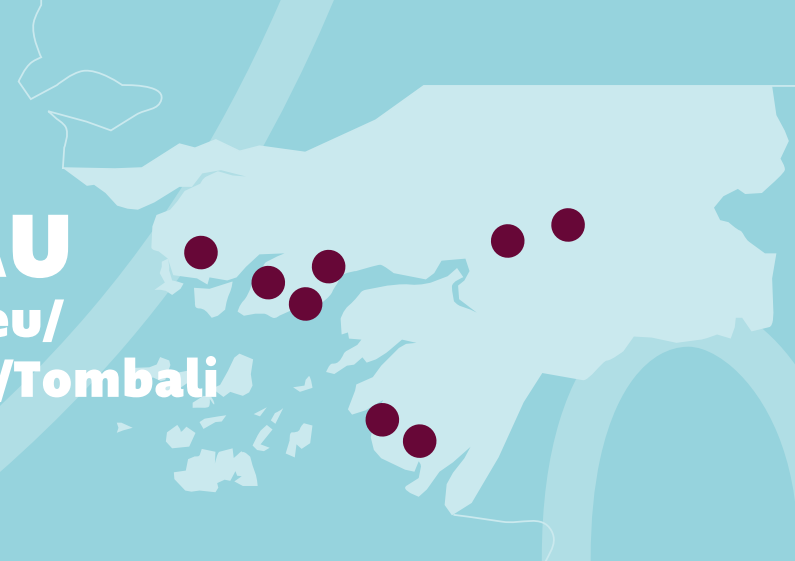
SÍFILIS - RESULTADOS DO RASTREIO (n=241)



GUINÉ-BISSAU

Bafatá/ Biombo/ Cacheu/
Catio/ Gabú /Oio /SAB /Tombali

Áreas de intervenção
em rastreio comunitário



1 295 TOTAL
DE ATENDIMENTOS

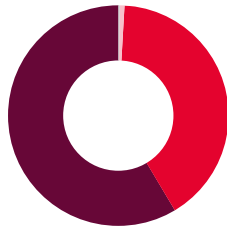
IDENTIDADE DE GÉNERO

759 (58,6%) Homem cis

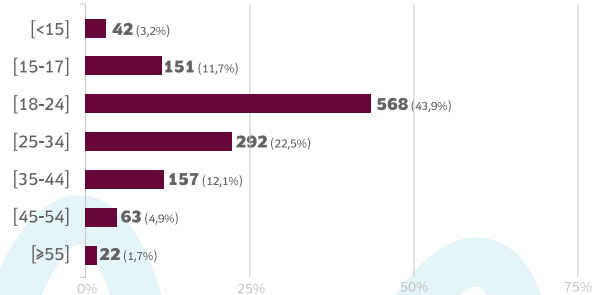
525 (40,5%) Mulher cis

9 (0,7%) Pessoa trans

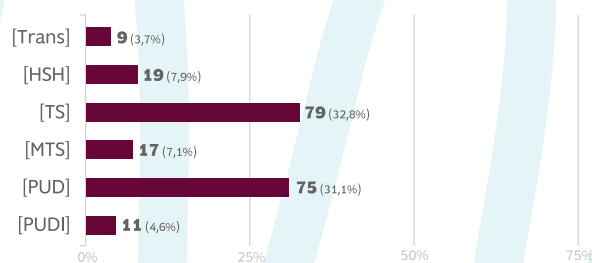
2 (0,2%) Sem informação



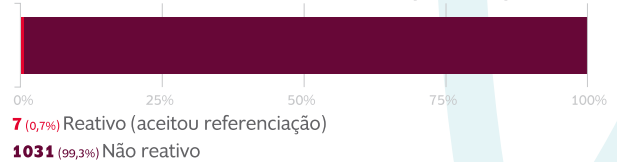
FAIXA ETÁRIA DAS PESSOAS ATENDIDAS



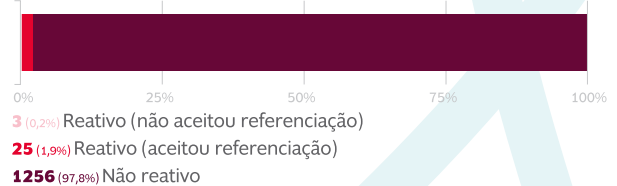
PROPORÇÃO DE PESSOAS QUE REPORTARAM PERTENCER A UM OU MAIS GRUPOS-CHAVE



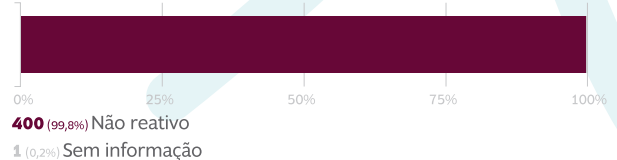
VIH - RESULTADOS DO RASTREIO (n=1038)



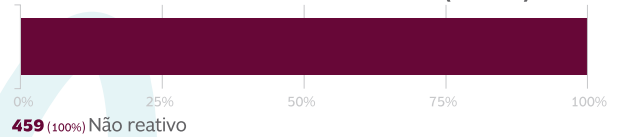
VHB - RESULTADOS DO RASTREIO (n=1284)



VHC - RESULTADOS DO RASTREIO (n=401)



SÍFILIS - RESULTADOS DO RASTREIO (n=459)



MOÇAMBIQUE

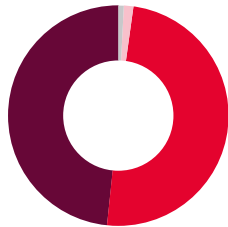
Maputo

Áreas de intervenção
em rastreio comunitário

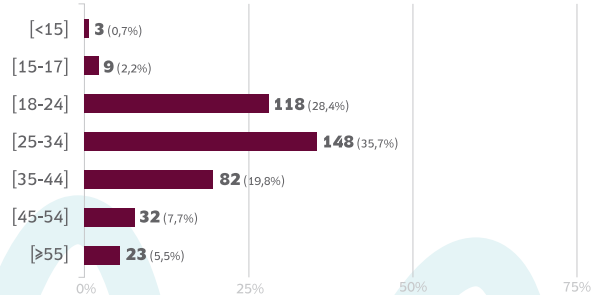
415 TOTAL
DE ATENDIMENTOS

IDENTIDADE DE GÉNERO

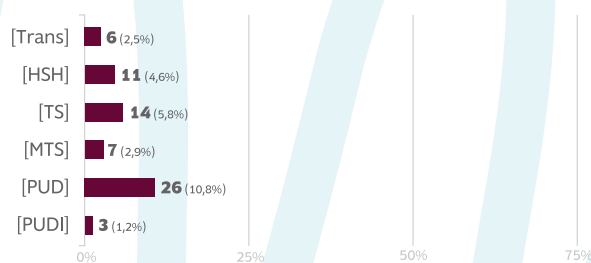
201 (48,4%) Homem cis
205 (49,4%) Mulher cis
6 (1,4%) Pessoa trans
3 (0,7%) Sem informação



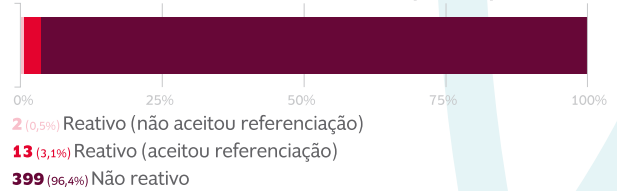
FAIXA ETÁRIA DAS PESSOAS ATENDIDAS



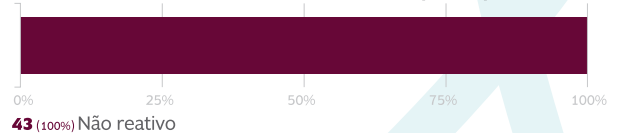
PROPORÇÃO DE PESSOAS QUE REPORTARAM PERTENCER A UM OU MAIS GRUPOS-CHAVE



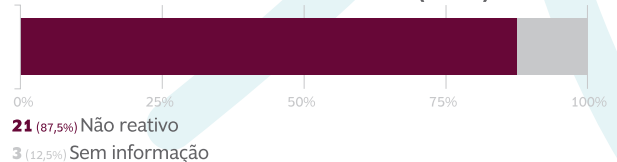
VIH - RESULTADOS DO RASTREIO (n=414)



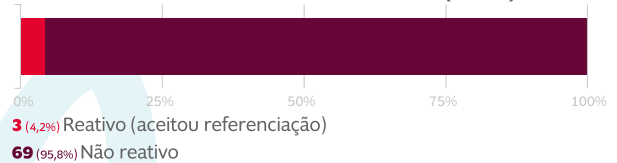
VHB - RESULTADOS DO RASTREIO (n=43)



VHC - RESULTADOS DO RASTREIO (n=24)



SÍFILIS - RESULTADOS DO RASTREIO (n=72)



PORTUGAL

Lisboa/ Península de Setúbal

Áreas de intervenção
em rastreio comunitário



1 484

TOTAL DE ATENDIMENTOS

IDENTIDADE DE GÉNERO

773 (52,1%) Homem cis

698 (47,0%) Mulher cis

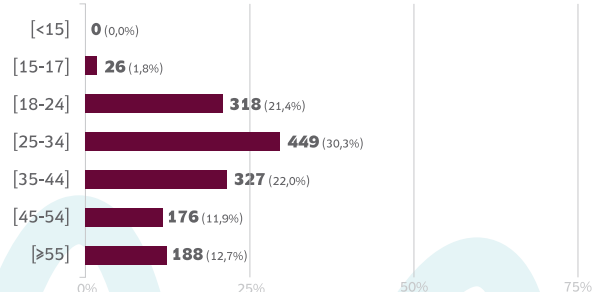
4 (0,3%) Pessoa trans

7 (0,5%) Outra

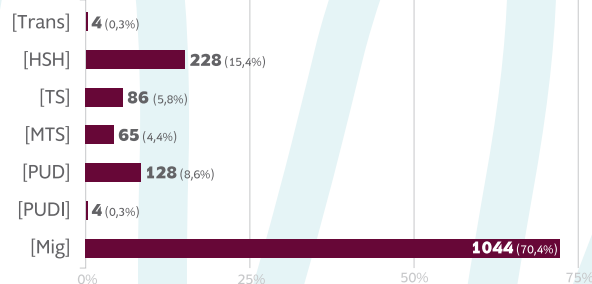
2 (0,1%) Sem informação



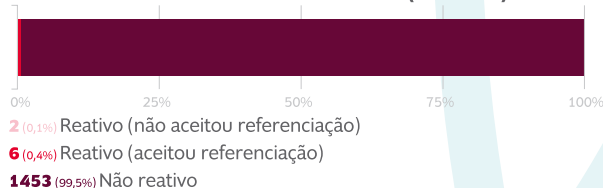
FAIXA ETÁRIA DAS PESSOAS ATENDIDAS



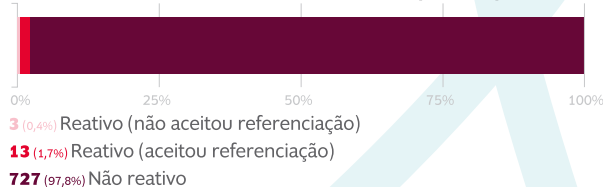
PROPORÇÃO DE PESSOAS QUE REPORTARAM PERTENCER A UM OU MAIS GRUPOS-CHAVE



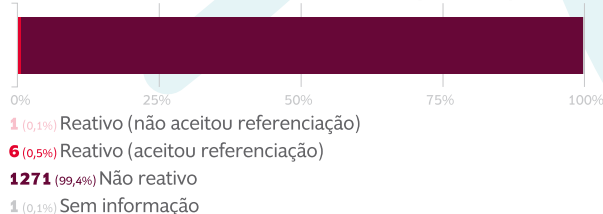
VIIH - RESULTADOS DO RASTREIO (n=1461)



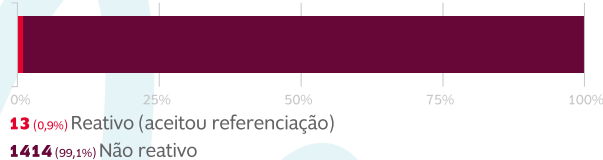
VHB - RESULTADOS DO RASTREIO (n=743)



VHC - RESULTADOS DO RASTREIO (n=1279)



SÍFILIS - RESULTADOS DO RASTREIO (n=1427)



S. TOMÉ E PRÍNCIPE

Água Grande/ Cantagalo/ Caué/ Lembá / Lobata / Mé-Zochi

Áreas de intervenção
em rastreio comunitário



626 TOTAL
DE ATENDIMENTOS

IDENTIDADE DE GÉNERO

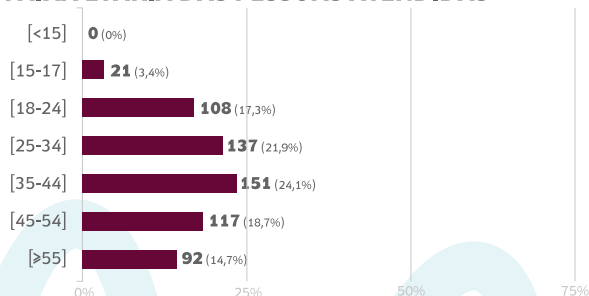
272 (43,5%) Homem cis

353 (56,4%) Mulher cis

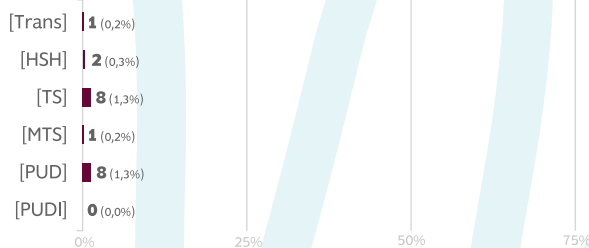
1 (0,2%) Pessoa trans




FAIXA ETÁRIA DAS PESSOAS ATENDIDAS



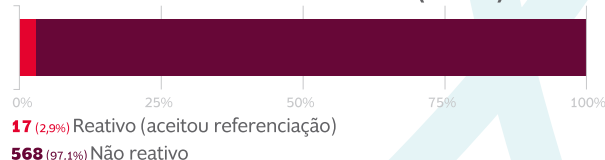
PROPORÇÃO DE PESSOAS QUE REPORTARAM PERTENCER A UM OU MAIS GRUPOS-CHAVE



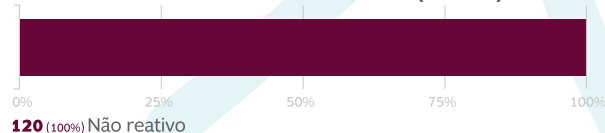
VIH - RESULTADOS DO RASTREIO (n=620)




VHB - RESULTADOS DO RASTREIO (n=585)



VHC - RESULTADOS DO RASTREIO (n=120)



SÍFILIS - RESULTADOS DO RASTREIO (n=603)



AGRADECIMENTOS

Angola



Brasil



Cabo Verde



Guiné-Bissau



Moçambique



Portugal



São Tomé e Príncipe





nós FAZEMOS O TESTE

**SEMANA
INTERNACIONAL
DO TESTE
17-23 NOV. 2025**



REDE
LUSÓFONA
DE SAÚDE
COMUNITÁRIA

GAT
GRUPO DE ACTIVISTAS
EM TRATAMENTOS

MEMBRO DA COALITION PLUS

Apoios



Segue-nos em coalitionplus.org | gatportugal.org